



# TEJIENDO AMIGURUMIS

Teje Tip #17:


TEMA: Técnica de punto derecho en crochet



Fire Dragon  
creations

## Teje Tip#17: Técnica de punto derecho en crochet.


El aspecto de un crochet lineal volteando la dirección es el siguiente:



El aspecto de un crochet tejiendo en espiral sin voltear la puntada (puntada de los amigurumis):



El aspecto de un crochet como una puntada de derecho a dos agujas:






## Teje Tip#17: Técnica de punto derecho en crochet.




Para realizar esta puntada:

1




Identifica la parte central de la puntada que forma un triángulo (como el centro de una cadena o trenza):

2



3



## Teje Tip#17: Técnica de punto derecho en crochet.

Ejemplos:

